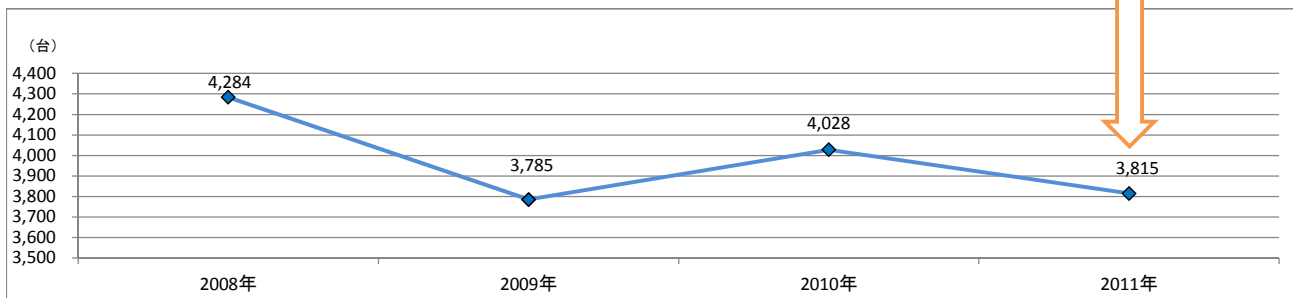


◆図表1 国産キャンピングカーの生産台数推移

	2008年	2009年	2010年	2011年
キャブコン (フルコン・セミフルコン含む)	1,066	864	1,284	1,044
バンコン	1,840	1,660	1,583	1,444
バスコン	67	104	67	39
キャンピングトレーラー	63	59	42	51
その他	49	17	26	16
8ナンバー以外	1,199	1,081	1,026	1,221
合計	4,284	3,785	4,028	3,815

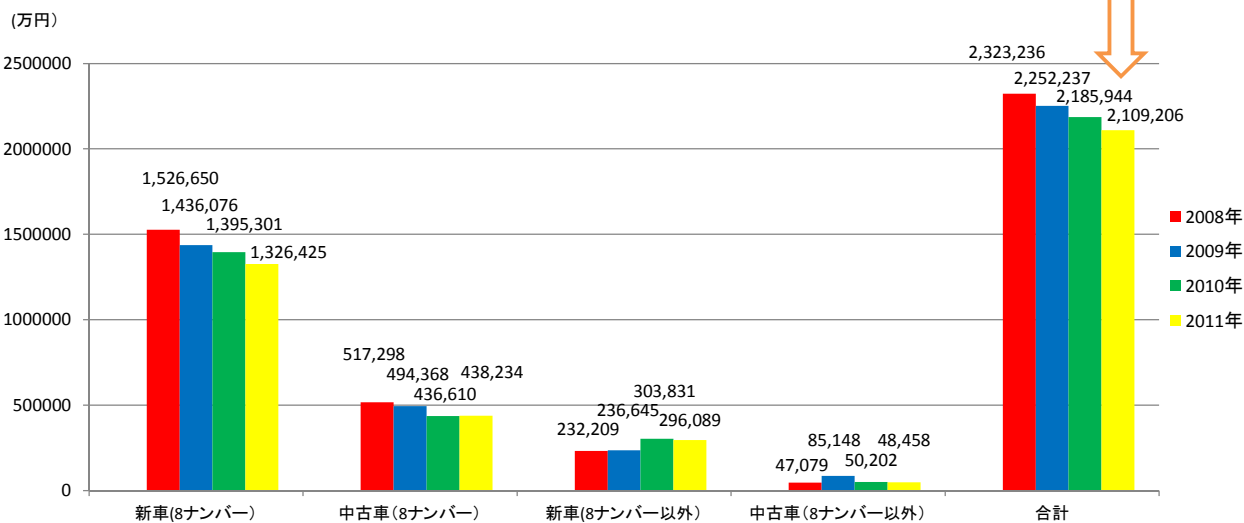
国産新車の総出荷数は
3,815台 (前年比5.3%減)



◆図表2 売上金額 (単位は万円)

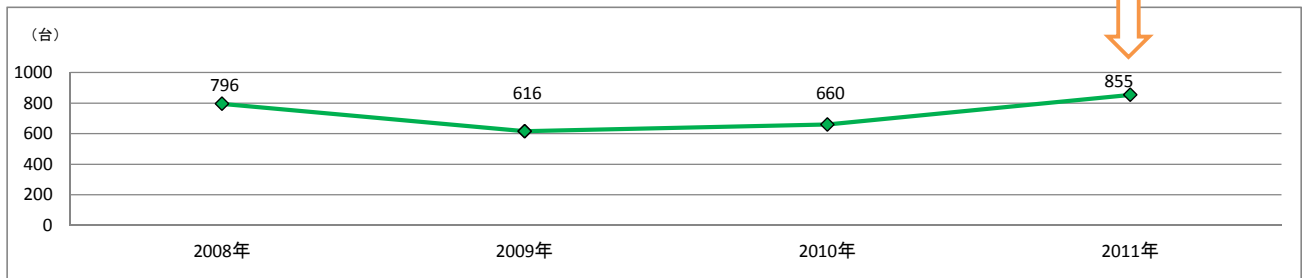
	2008年	2009年	2010年	2011年
新車(8ナンバー)	1,526,650	1,436,076	1,395,301	1,326,425
中古車(8ナンバー)	517,298	494,368	436,610	438,234
新車(8ナンバー以外)	232,209	236,645	303,831	296,089
中古車(8ナンバー以外)	47,079	85,148	50,202	48,458
合計	2,323,236	2,252,237	2,185,944	2,109,206

総額210億9,206万円
(前年比3.5%減)



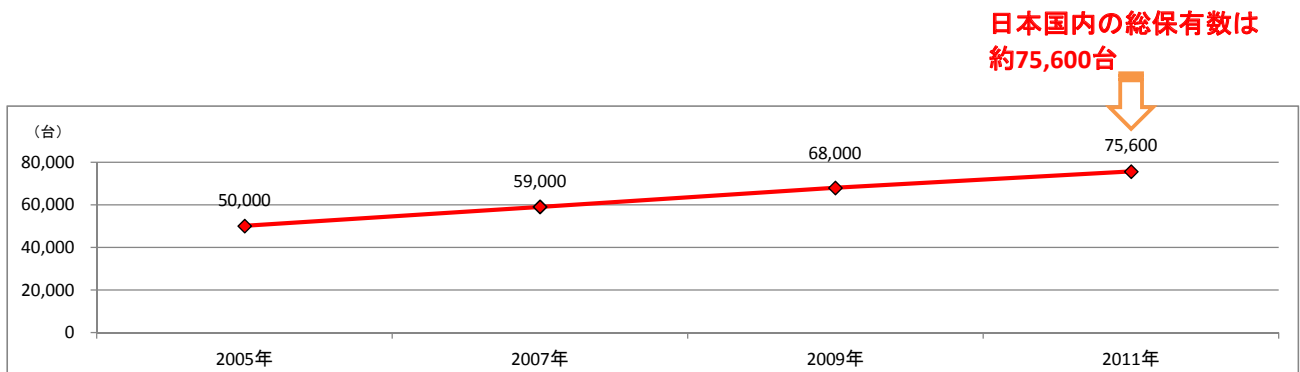
◆図表3 軽ベースキャンピングカーの生産台数推移

	2008年	2009年	2010年	2011年
キャブコン	209	159	247	220
バンコン	102	34	79	222
キャンピングトレーラー	0	1	0	1
その他	0	4	7	2
8ナンバー以外	485	418	327	410
合計	796	616	660	855

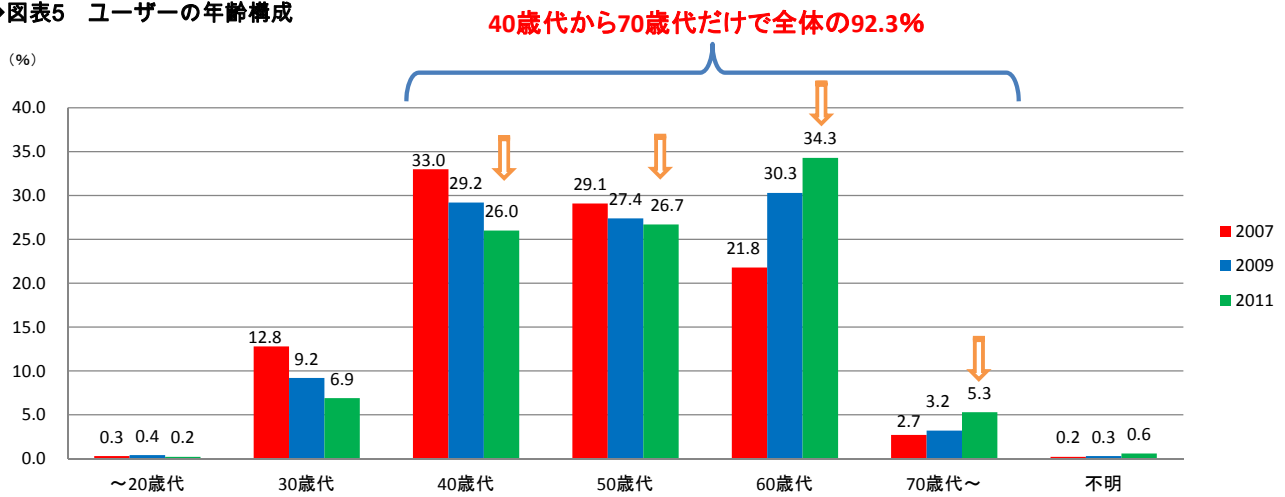


◆図表4 日本のキャンピングカーの総保有数

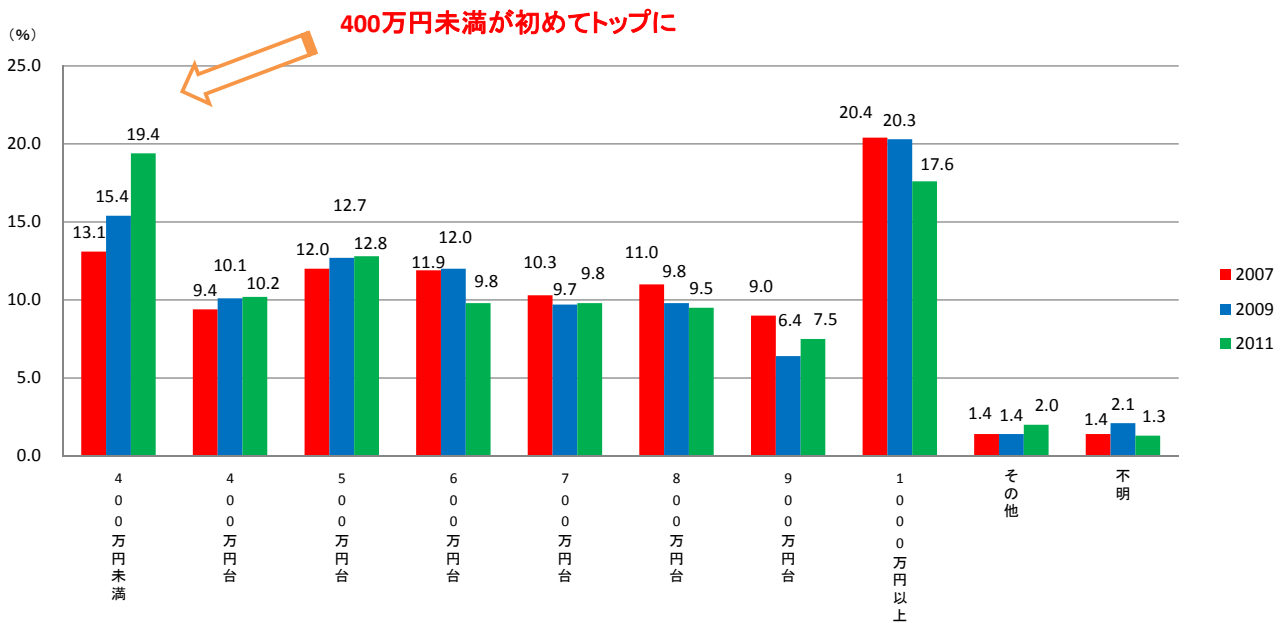
(調査年)	2005年	2007年	2009年	2011年
保有台数	50,000	59,000	68,000	75,600



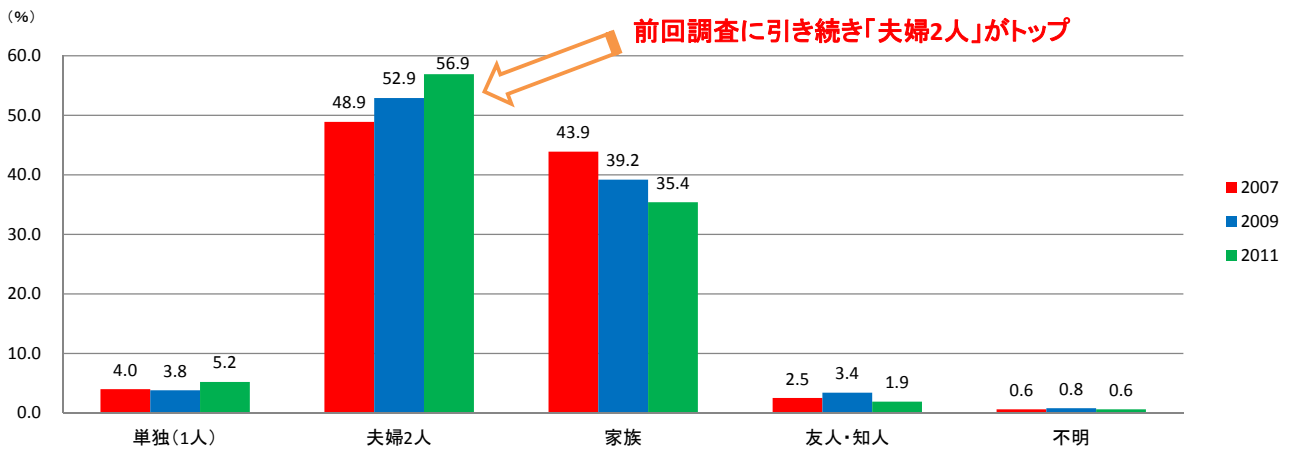
◆図表5 ユーザーの年齢構成



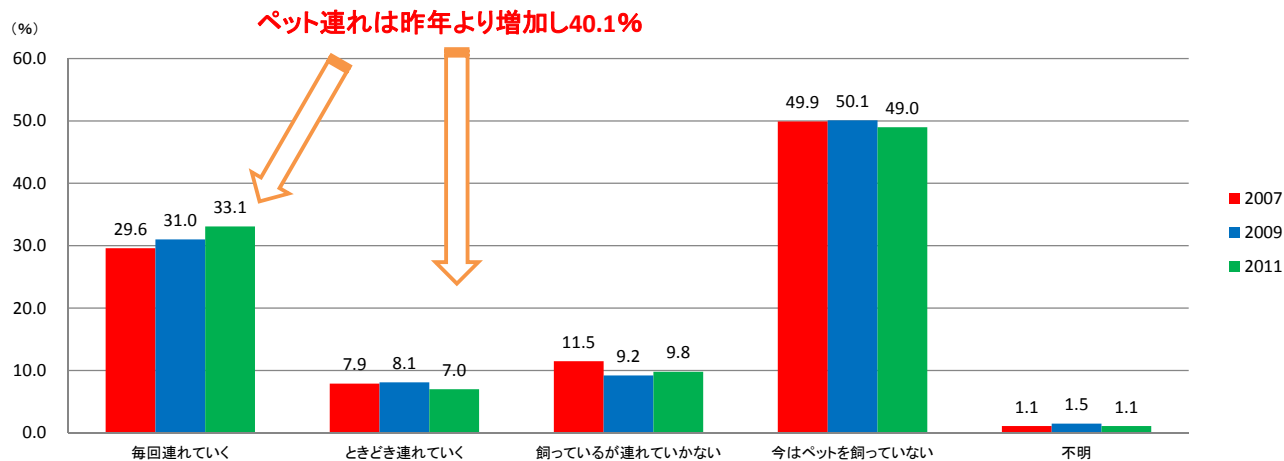
◆図表6 ユーザーの世帯収入



◆図表7 ユーザー 旅行の同行者



◆図表8 ユーザー ペット連れ比率



◆図表9 ユーザー 旅行スタイルの変化

